

Dustie
health & comfort



ANTI-ALLERGY TECHNOLOGY

DAC352

瑞典達氏·空氣清淨機

CompactClean

Please read this operating manual
before start to use it.

請在使用本產品前，閱讀本操作手冊

www.dustie.com.tw

安全重要指示

- 使用前請詳細閱讀本操作說明書，並妥善保管，以供日後參考。
- 本說明書適用於DAC352型號，請依所購買機型操作。
- 當我們在使用電器用品時，應具備最基本的安全常識，以避免火災，觸電以及其他災害的發生。



不可坐在或站在本機上面。



本機不可浸水，不可在近水環境使用。



不可在插頭插著的情況下，做清潔維護本機的作業。



本機不可使用或放置在高溫，高熱的環境。



不可將本機放在桌面使用，建議放置地面使用。



使用前請檢查電源線是否有損壞，如發現損壞，不可插電使用。



避免火災與觸電的傷害，直接將插頭插在牆上110VAC的電源插座。



使用本機前先移除所有包裝材料（塑膠袋，保麗龍，紙板等）。



使用中或電源還插著時，不可移動機器。



本機限室內使用，不可使用於室外。



本機不可使用於高濕度環境（浴室，洗衣間等）。



避免兒童嬉戲本機。



濾網沒有安裝到位，不可使用本機。



本機需放置在平坦穩定的地面使用。



本機濾網需要定期清潔與更換來維持高效能功能，請參閱說明書“清潔/更換濾網”章節。

使用前準備工作

- 將空氣清淨機從包裝盒取出，移除本體與所有濾網的包裝袋，將機器平放在平整的地板上。
- 請保持本機器與牆面或任何家具距離30公分以上。
- 使用前必須移除所有包裝袋材料（本體與前後2處濾網的塑膠袋，保麗龍或紙板等），並確認進風口與出風口沒有被異物阻擋。
- 將空氣清淨機插頭確實插到110V插座上，您可開始使用您的空氣清淨機。

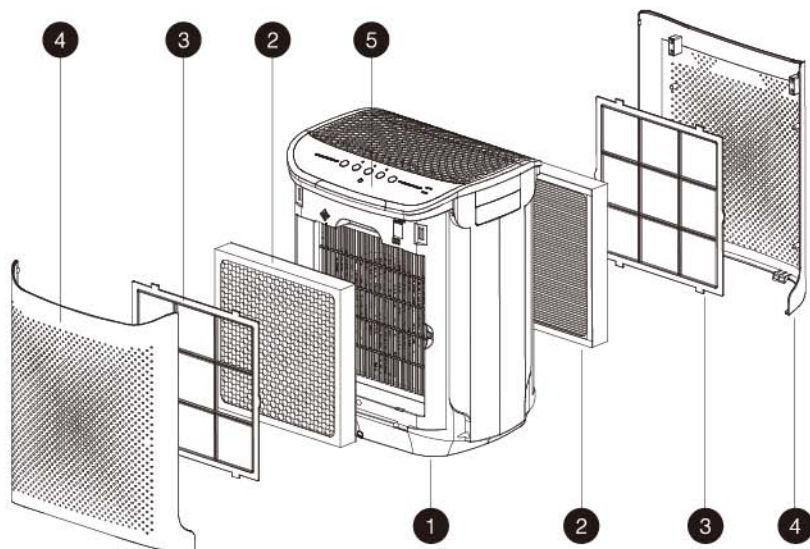
※ 本電器不預期供生理，感知，心智能力，經驗或知識不足之使用者（包括孩童）使用，除非在對其負有安全責任的人員之監護或指導下安全使用。

※ 兒童應受監護，以確保孩童不嬉玩電器。

※ 對電器進行清潔或保養等相關作業前需將電源切斷。

※ 若電源線損壞時，必需由製造商、其服務處或具有相關資格的人員加以更換，以避免危險。

部件名稱及規格



① 空氣清淨機本體

② 三合一高效HEPA濾網

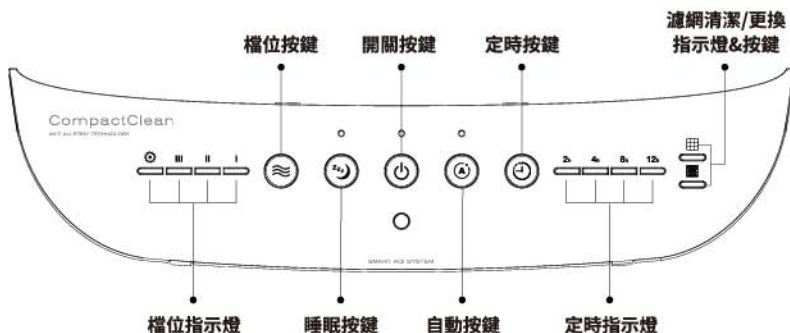
③ 初濾網

④ 濾網蓋

⑤ 操控面板

產 品	Dustie 達氏空氣清淨機	集塵方式	專利雙進風/高效三合一濾網/ 物理過濾
型 號	DAC352	顆粒物CADR	375m ³ /h
消耗功率	35W	潔淨空氣提供率 CASR	6.26cm ³
額定電壓	110V~/60Hz	噪聲(聲功率)	66 dB(A)
待機功率	0.30W	適用面積	32.5m ²
能源效率	0.196cm ³ /W	空氣品質感應	氣味偵測器/粉塵偵測器
尺 寸	345(W)X285(D)X438.5(H) mm	重 量	5.4kg

控制面板



初濾網

- 可水洗
- 阻擋大顆粒粉塵與毛髮
- 延長高效濾網的使用壽命



(活性炭·HEPA·抗菌棉)三合一高效HEPA濾網

- 活性炭濾網除去不舒服的異味
- 高效HEPA濾網捕捉99.97%以上0.3微米與更大的粉塵霧霾
- 有效清潔大量的室內空氣

操作指導

電源開/關

按(⏻)機器將會從中檔啟動，同時響起“嗶嗶”兩聲，中檔指示燈(II)亮；空氣品質指示燈在第一次開機前3分鐘，將會顯示黃色；使用中，按(⏻)關掉機器，一長聲“嗶——”確認。

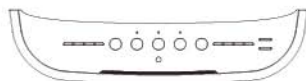


空氣品質指示燈

空氣清淨機使用中，機器內的空氣品質偵測器將會持續監控室內空氣品質，以指示燈顏色告知空氣品質狀況：

綠色：優，黃色：一般，紅色：污染

如果設定在自動模式下，機器會自動啟動最合適風速來清潔室內空氣。

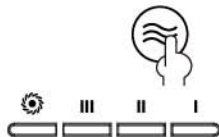


檔位選擇

按(⏸)來選擇4個不同的風速檔位：

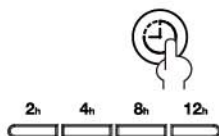
低/中/高/超高風速

檔位指示燈會顯示您所設定的檔位。



定時設定

按(🕒)來設定清淨機自動關機的定時時間，2/4/8或12小時，相對應的時間指示燈將會亮起。



睡眠模式

按 (Ⓜ) 清淨機將以非常安靜的模式低速運轉，電源指示燈與睡眠指示燈低亮顯示，其他指示燈都將關閉以降低干擾睡眠。



自動模式

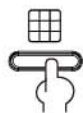
按 (ⓐ) 來啟動自動模式，內建的空氣品質偵測器會依照持續檢測的室內空氣狀況，自動設定最合適檔位來快速清潔空氣，並且依照空氣品質改善情況自動調整檔位。



清潔/更換濾網

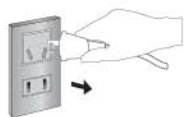
本機有濾網清潔與更換提醒功能，請依照提醒清潔或更換濾網，以保持清淨機最好效率來為您服務。

- 初濾網指示燈持續閃爍時，請清潔您的2組初濾網，大約每使用1個月就需要清潔初濾網。
當您清潔完畢，按住“初濾網指示燈”按鍵約5秒，就可以重新設定下次提醒時間。
- HEPA濾網指示燈持續閃爍時，請更換您的2組三合一高效HEPA濾網，當更換完畢，按住“HEPA濾網指示燈”按鍵約5秒，就可以重新設定下次提醒時間。

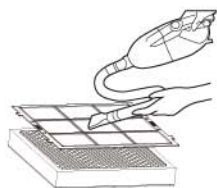


※ 當產品HEPA提示燈閃爍後，若未更換濾網及重置計時，產品將繼續運行至6000小時後會自動停機提示更換濾網，以保持最佳過濾表現。

清潔/更換步驟



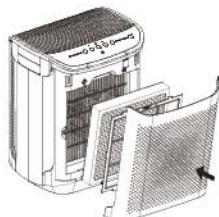
- 1 關掉機器並拔下插頭。



- 4 用吸塵器小心清潔初濾網。(初濾網可水洗，必須擦乾後才可裝回，以免損壞三合一高效HEPA濾網與機器，或發生危險。)



- 2 拆下前後兩側濾網蓋。



- 5 更換新的三合一高效HEPA濾網，裝回初濾網與濾網蓋。



- 3 取下初濾網與三合一高效HEPA濾網。



粉塵偵測器



氣味偵測器

- 4 為了確保清淨機效能，請勿堵塞空氣品質偵測器的偵測孔。

保養維護

- ① 每當要清潔清淨機時，先關掉電源並拔掉插頭。
- ② 取下濾網蓋，用吸塵器清潔濾網蓋內外面與通風孔，除去灰塵後也可以用軟質棉布清潔。
- ③ 用軟質棉布清潔本體，如果還有污垢不好清理，可以將棉布沾濕擰乾擦拭，不可用有腐蝕性或揮發性的清潔劑，以免傷害機器。



- ※ 不可將清淨機浸入水中，或用化學性的清潔劑清潔空氣清淨機。
- ※ 不可讓水或其他液體倒入出風口與控制面板。



限用物質表

設備名稱：空氣清淨機 Equipment name		型號（型式）：DAC352 Type designation (Type)				
單元 Unit	限用物質及其化學符號 Restricted substances and its chemical symbols					
	鉛Lead (Pb)	汞Mercury (Hg)	鎘Cadmium (Cd)	六價鉻 Hexavalent chromium (Cr ⁶⁺)	多溴聯苯 Polybrominated biphenyls (PBB)	多溴二苯醚 Polybrominated diphenyl ethers (PBDE)
電源線組	○	○	○	○	○	○
馬達組件	○	○	○	○	○	○
基板組件	○	○	○	○	○	○
配線線材	○	○	○	○	○	○
塑膠部件	○	○	○	○	○	○
金屬部件	○	○	○	○	○	○

備考1. “超出0.1 wt%”及“超出0.01 wt%”係指限用物質之百分比含量超出百分比含量基準值。
 Note 1: "Exceeding 0.1 wt%" and "exceeding 0.01 wt%" indicate that the percentage content of the restricted substances exceeds the reference percentage value of presence condition .

備考2. “○”係指該項限用物質之百分比含量未超出百分比含量基準值。
 Note 2: "○" indicate that the percentage content of the restricted substance does not exceed the percentage of reference value of presence .

備考3. “—”係指該項限用物質為排除項目。
 Note 3: The "—" indicate that the restricted substance corresponds to the exemption .

Consumer Warranty Card

消費者保修卡

Name 姓名			
Gender 性別	<input type="checkbox"/> Male 男士	<input type="checkbox"/> Female 女士	Mobile 行動電話
Address 住址			
E-mail 電子郵箱			
Product Name 產品名稱	空氣清淨機		Model NO. 產品型號
			DAC352
Date of Purchase 購買日期	Y 年	M 月	D 日
Serial number 產品序列號	<div style="border: 1px dashed black; padding: 10px; text-align: center;">Label Here</div>		

保修說明：

在正確使用方式下，自購買日期起**12**個月內，如因製造商的瑕疵而發生故障則免費維修（不包含過濾網）。

- * 一切人為損壞、天災、地震、不在保證範圍內。
- * 產品保修期內，若需要維修，請撥打客戶服務熱線：**(0800) 600-026**
- * 若超過保修期限，則需酌收維修檢測費用。
- * 請妥善保存購機憑證，例如訂購單、送貨單等。

以下情況恕不保修：

- * 無保修卡及有效憑證。
- * 非本公司指定維修部維修而自行拆裝修理引起的損壞。
- * 跌落或使用不當造成損壞。
- * 耗材類不在保修範圍內。例如：耗材和電池等。

在實施本公司保修標準過程中，我司保留以上條款的解釋權。

當您在接受或需要服務時有不明之處，請諮詢我司客戶服務熱線。

* 保修服務區域僅限臺灣。

Dustie

health & comfort

售後服務

進口商·捷信科技有限公司
售後諮詢專線 (0800)600-026
1st version, OCT. 2022

*感謝您選購本產品
*使用本產品之前，請仔細閱讀使用說明書